





Bewonersinformatie

Informatie over uw toestel Renovent Sky

Gefeliciteerd met uw balansventilatiesysteem van Brink! Dit systeem draagt bij aan een gezonde, comfortabele leefomgeving. De aanvoer van verse lucht en afvoer van vervuilde lucht is in balans. De luchtstromen vermengen niet, maar blijven gescheiden. Vervuilde, vochtige lucht en hinderlijke geurtjes worden afgevoerd. Daarbij blijft de warmte behouden. Zo verspilt u geen energie. In dit informatieblad leest u meer over uw toestel Renovent Sky en hoe u zich met Brink optimaal kunt laten omringen met verse lucht.

Hoe ventileer ik verstandig?

Verstandig ventileren betekent altijd 24 uur per dag ventileren in de juiste hoeveelheid. Hoeveel u precies moet ventileren hangt onder andere af van uw aanwezigheid en van uw activiteit. De Renovent Sky heeft vier ventilatiestanden:

-  Afwezigheidsstand; langdurig afwezig tijdens bijvoorbeeld vakantie
-  Verminderde aanwezigheid; tijdelijk afwezig door bijvoorbeeld uw werk of een dagje uit
-  Normale aanwezigheid
-  Verhoogde aanwezigheid of koken/douchenstand



Mag er een raam open?

Ja, dat mag! Maar voor een goed geventileerde woning is het niet nodig. Als het in de zomer binnen warm wordt, kan het wél aangenaam zijn om extra te ventileren. Als u in het stookseizoen de ramen opent en het buiten veel kouder is dan de gewenste binnentemperatuur, kost dat natuurlijk wel extra energie.

Wat te doen bij een calamiteit?

Bij een calamiteit zoals een grote brand of de ontsnapping van giftige stoffen adviseert de overheid binnen te blijven en ramen en deuren te sluiten. Indien u dit advies krijgt, dient u uw ventilatiesysteem uit te zetten. Dit doet u door gebruik te maken van de calamiteitenschakelaar in de meterkast of door de stekker van het toestel uit het stopcontact te halen. Het is niet schadelijk tijdelijk niet te ventileren, er is voor die korte tijd voldoende zuurstof in huis aanwezig. Kunt u door welke reden dan ook uw ventilatiesysteem niet uitzetten? Zet het toestel dan in de laagste stand.

Welk onderhoud moet ik doen?

Voor het behoud van een optimaal comfort is het van belang uw Renovent Sky goed te onderhouden.

Schoonmaken filters

Het toestel is voorzien van twee filters. Het ene filter filtert de buitenlucht, het andere is ter bescherming van het toestel. Om een goede werking van het ventilatiesysteem te blijven garanderen, moeten de filters regelmatig worden schoongemaakt. Zodra de filters moeten worden schoongemaakt verschijnt de melding 'filter' op het display van de bedieningsmodule. Indien aanwezig gaat ook het rode lampje op de standenschakelaar branden. Voor het schoonmaken van de filters kunt u het installatievoorschrift downloaden via www.brinkclimatesystems.nl/downloads. De eerste weken na oplevering van uw nieuwe woning is het aan te raden uw filters vaker schoon te maken dan periodiek aangegeven. Dit is vanwege het aanwezige bouwstof van groot belang.

Filters vervangen en overig onderhoud

Het toestel dient regelmatig een controlebeurt te krijgen. Aanbevolen wordt de filters minimaal twee keer per jaar te



vervangen door originele Brink-filters. Deze kunt u eenvoudig bestellen via www.brinkairshop.nl. Voor overig onderhoud, zoals controle van het toestel en het schoonmaken van onderdelen, kunt u een onderhoudscontract afsluiten met uw installateur.

Zorg voor een gesloten sifon

Het kan zijn dat in de zomerperiode de sifon bij uw toestel droog komt te staan en hierdoor een vieze geur uit het riool vrijkomt. Door de sifon regelmatig met water te vullen kunt u dit voorkomen.

Bedieningsmogelijkheden

Bedienen van de ventilatiestanden van de Renovent Sky kan met de Air Control of de 4-standenschakelaar:

- De **Air Control** is tevens voorzien van een klokregeling, filtermelding en booststand. Deze bieden gemak, comfort en energiebesparing.
- De **4-standenschakelaar met filterindicatie** heeft een 30 minuten booststand. Deze is te activeren door de schakelaar korter dan 2 seconden op stand 3 te houden en direct terug te draaien naar stand 1 of 2. Resetten van de booststand kan door de schakelaar langer dan 2 seconden op stand 3 te houden of hem op stand 5 te zetten.



Aanvullende bedieningsmogelijkheden

Daarnaast zijn er verschillende aanvullende mogelijkheden om de Renovent Sky te bedienen. Kies de oplossing die het beste bij uw comfortwens past. Onderstaand vindt u de opties:

- De **draadloze afstandsbediening** met filterindicatie kunt u zonder extra elektrische voorzieningen eenvoudig zelf

monteren in bijvoorbeeld de badkamer. Hij bestaat uit een Rf-zender met twee of vier standen en een Rf-ontvanger.

- Bij de Plus-uitvoering van het toestel is de **luchtkwaliteit automatisch te regelen** met een CO₂-sensor en/of een vochtsensor (RV-sensor). Bij de eerste is de hoeveelheid ventilatie afgestemd op de aanwezigheid van CO₂. De tweede signaleert een plotselinge verhoging van de relatieve vochtigheid door bijvoorbeeld koken of douchen. Met de sensoren bespaart u energie omdat u voorkomt dat op verkeerde momenten (overmatig) wordt geventileerd. De Renovent Sky past zich aan uw woongedrag aan. Hierdoor is de luchtkwaliteit en daarmee uw welzijn gegarandeerd.
- **Brink Home** maakt het mogelijk het ventilatiesysteem met smartphone, tablet of pc overal ter wereld aan te sturen en uit te lezen. Onderweg alsnog de ventilatie lager zetten omdat dat in de haast is vergeten. Of vanuit kantoor al zien dat het slim is de installateur alvast in te schakelen om het systeem in orde te maken. Met Brink Home kan dat.

